

ハンドブローで決まる
簡単スタイル



モデルさん：会社員
(ブロッサム歴：11年 31歳)
担当：上尾店 千田 裕一郎

似あわせの工夫は

クセを生かしながら空気感のあるスタイルに。WAXをつけてハンドブローでスタイリング。手がからず簡単にセットしたい方にオススメです。

少し個性的な
ガーリーショート



モデルさん：社会人
(ブロッサム歴：3か月 28歳)
担当：大宮東口店 柳見 浩司

モデルは全員お喜びです！
ブロッサムの
ニュアンス♡
ヘアスタイル

ブロッサム で検索！

ブロッサムの夏のニュアンススタイルは、カットやカラー、パーマで、表情豊かで印象的なシルエットに。お友達と差をつけて暑い夏を楽しんでください！

似あわせの工夫は

丸みのあるフォルムでかわいい印象に。前髪を少し斜めにカットして遊び心をプラス。分け目をつけずに乾かすだけでさらさらヘアに。軽やかなスタイルにしたい方にオススメです。

カットラインで決まる
ナチュラルショート



モデルさん：社会人
(ブロッサム歴：2年 31歳)
担当：ふじみ野店 榎本 志鶴子

似あわせの工夫は

ポイントにカラーでアクセントをつけて立体感を出し、カットでアレンジしやすいショートスタイルに。時間がない方、手間をかけたくない方にオススメです。

ふんわり軽やかな
ボブスタイル



モデルさん：社会人
(ブロッサム歴：6年 23歳)
担当(女)：大塚店 小林 亨

似あわせの工夫は

顔の輪郭にあわせて丸みを出し、パーマでふんわりと柔らかい質感に。スタイリングはワックス&トリートメントをミックスしてもみこむだけ。ふんわりボリュームをだしたい方にオススメです。

ひし形ボブで
大人かわいいスタイルに



モデルさん：お子さま2人のお母様
(ブロッサム歴：半年 34歳)
担当：みずほ台店 葛 洋子

似あわせの工夫は

ポイントにカラーでアクセントをつけて立体感を出し、カットでアレンジしやすいショートスタイルに。時間がない方、手間をかけたくない方にオススメです。

透明感のあるカラーで
軽やかに



モデルさん：担当者のお母さま
(ブロッサム歴：2年 47歳)
担当：東中野店 小川 琴美

似あわせの工夫は

襟足がスキリのショートスタイル。アッシュ系のツヤ感と透明感のあるカラーで柔らかい印象に。お手入れが楽な時短スタイル。大人ショートを楽しみたい方にオススメです。

かっこいいショートでさっぱりと



似あわせの工夫は

凛とした上品なイメージを持たせるためカラーはグレー系のほどよい明るさに。カットの美しさが際立つショート。かっこよく決めたい方にオススメです。

夏休み 親子でアレンジ特集
編み込みが苦手なママでも出来る！
「くるりんぱ!でおさげヘア」

暖かくなってきて軽やかな服装が増えてくる季節。夏の爽いびつたりのまとめ髪をお届けいたします。普通の三つ編みにちょっとプラスするだけでオシャレ度がグーンとアップ。ぜひ試してみてください。



1 髪の毛を左右二つに分けます。

2 さらに上下二つに分けて、上の部分をゴムで結びます。

3 「くるりんぱ」します。

4 下の部分もまとめて結び、「くるりんぱ」

5 残った毛先も結んで「くるりんぱ」で、できあがり。

POINT

髪の長さによって、「くるりんぱ」の数を調整しましょう。短い場合はくるりんぱ二つでも可愛い。

『くるりんぱ』の作り方



結んだ毛束を二つに分けます。



穴の中に通します。



少しずつ毛を横に引っ張ってくずします。

After



常に新しいことを探し、成長していきたいと思っています。アレンジが得意です。

完成!

アレンジ担当：志木南口店 山下 彩

ブロッサム夏の
ニュアンス♡スタイル

NOW Blossom

VOL.09 BLOSSOM NEWS PAPER

ヘアスタイル担当：朝霞台店 波塚 俊介

メイク担当：志木南口店 山下 彩

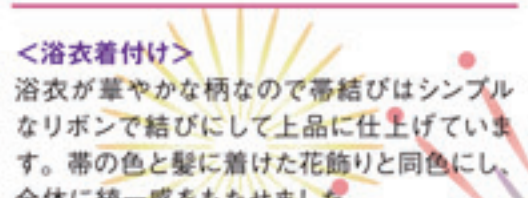
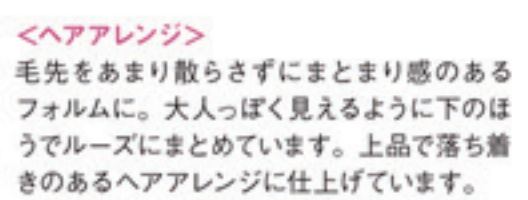

Blossom® SALON LIST

- 【東京エリア】
 - L-Blossom 池袋店 03-3980-2213
 - HAIR & MAKE Blossom 大塚店 03-5911-8160
 - HAIR & MAKE Blossom 大田店 03-5986-3431
 - L-Blossom 常盤台店 03-3966-1168
 - HAIR & MAKE Blossom 成増店 03-5997-1259
 - HAIR & MAKE Blossom 東中野店 03-3369-9971
 - HAIR & MAKE Blossom 保谷店 03-5933-2834
 - HAIR & MAKE Blossom ひばりヶ丘店 042-438-8558
 - HAIR & MAKE Blossom 上板橋店 03-5922-1667
 - HAIR & MAKE Blossom 東武練馬店 03-5922-5007
 - HAIR & MAKE Blossom 東久留米店 042-479-0056
 - Blossom 中板橋店 03-3974-9390
 - 髪美人「花」 東新町店 03-5917-0112
- 【埼玉エリア】
 - HAIR & MAKE Blossom 志木南口店 048-486-0291
 - HAIR & MAKE Blossom 志木東口店 048-470-7377
 - HAIR & MAKE Blossom ふじみ野店 049-264-8493
 - HAIR & MAKE Blossom 上福岡店 049-278-2772
 - HAIR & MAKE Blossom 川越西口店 049-291-3531
 - Lau Blossom 川越クレアモール店 049-227-0660
 - GRAND Blossom 神明町店 049-229-3311
 - HAIR & MAKE Blossom 若葉店 049-272-3366
 - HAIR & MAKE Blossom 浦和店 048-811-2510
 - HAIR & MAKE Blossom 北浦和店 048-814-1337
 - HAIR & MAKE Blossom 大宮東口店 048-643-5507
 - Lau Blossom 大宮西口店 048-658-5002
 - HAIR & MAKE Blossom 上尾店 048-778-5850
 - HAIR & MAKE Blossom 熊谷店 048-501-0288
 - HAIR & MAKE Blossom 所沢航空公園店 04-2997-1660
 - BL 鶴ヶ島店 049-272-5800
 - BL 坂戸店 049-288-1120
 - HAIR & MAKE Blossom 朝霞台店 048-486-2727
 - L-Blossom 北上尾店 048-778-0665
 - BL 鶴瀬西口店 049-268-3051
 - BL みずほ台店 049-268-3939
 - Lau Blossom 与野店 048-826-7085
 - BL 朝霞東口店 048-451-3030



浴衣アレンジ・着付けはブロッサムにおまかせ。



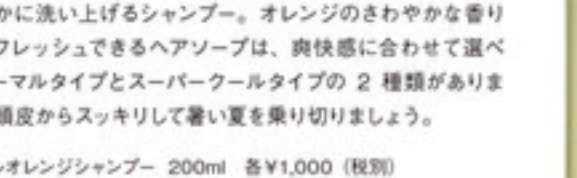

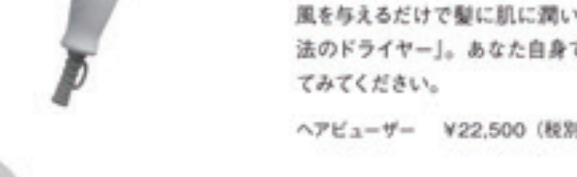

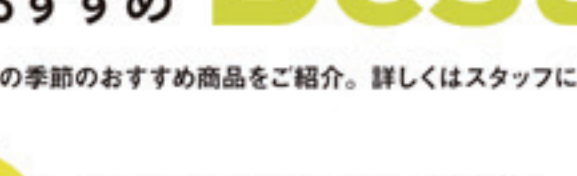

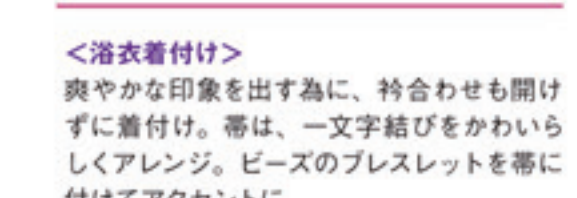
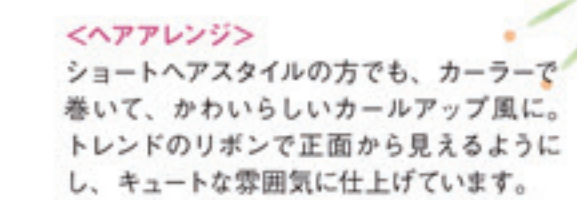
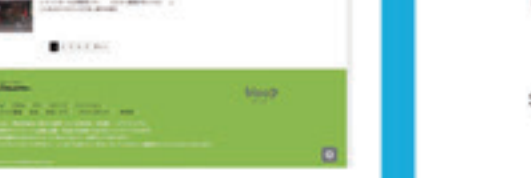
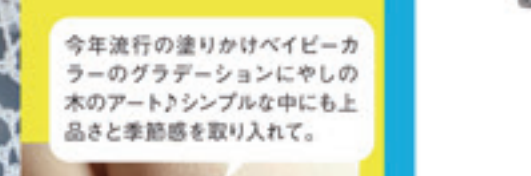
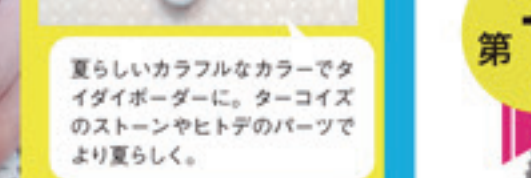
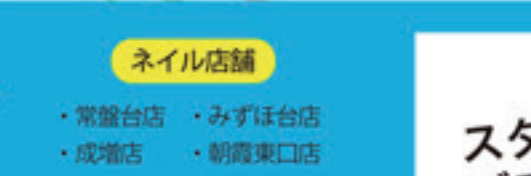
花火大会や夏祭りにいつもと違う浴衣ヘアアレンジでイベント気分をよりいっそう盛り上げましょう！



ヘアアレンジ
朝霞台店 波塚 俊介
着付け
大宮西口店 黒須 舞

<ヘアアレンジ>
トップの高さを抑えて、前からサイドの編み込みで立体感を出し大人上品なヘアスタイルに。やわらかい質感を活かして後ろ髪にボリュームを出しまとめています。

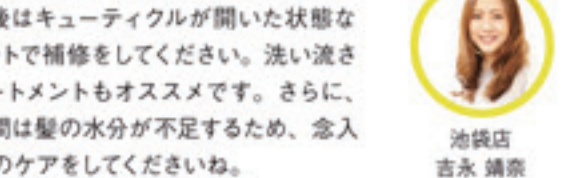
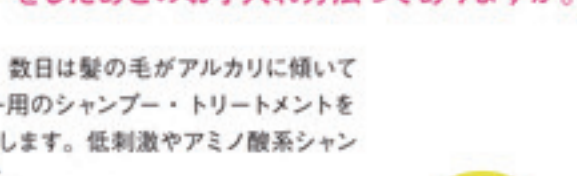


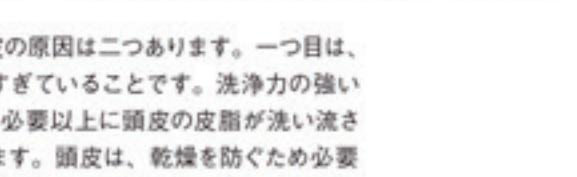

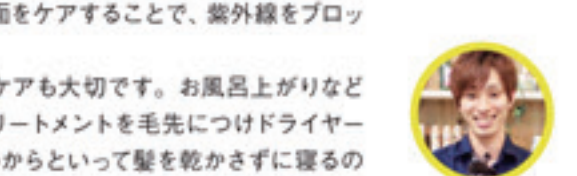
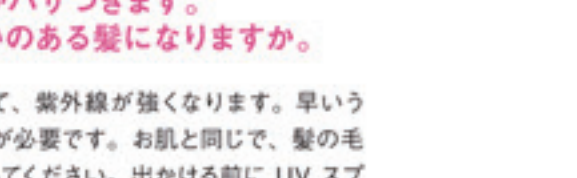

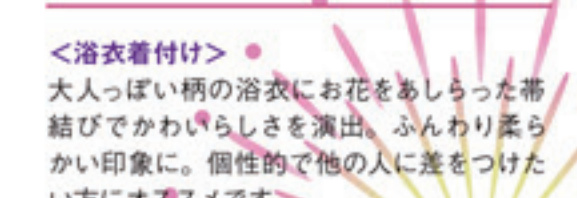
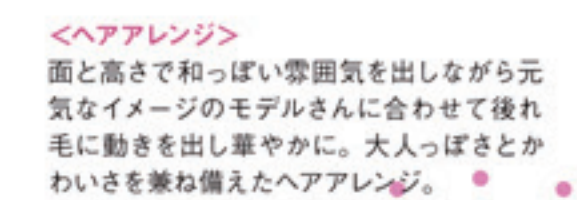
<浴衣着付け>
さわやかな風合いの浴衣にピンクの帯にボリュームをもたせて大人かわいい仕上がりに。ふんわりとした女性らしい印象になります。



ヘアアレンジ
鶴ヶ島店 山口 展明
着付け
鶴瀬西口店 瀬倉 由紀

<ヘアアレンジ>
フロント・サイド・バックと、どの角度から見ても立体感と動きのあるスタイルに、サイドにポイントで花飾りを付け上品な中にも華やかさのあるスタイルにしています。

<浴衣着付け>
シックでおしゃれな浴衣にカラフルな帯締めとレースをあしらって落ち着いた中にも華やかさのある仕上がりに。





夏はネイルで差をつける!!

暑い季節はカラフルな指先、足先がオシャレ。ブロッサムでぜひネイルを楽しんでください。



ネイル店舗
・常盤台店 ・みずほ台店
・成増店 ・朝霞東口店



スタッフもオススメ! ブロッサム売れ筋商品ランキング

夏を乗り切る、すぐれもの商品
Blossom Best 3
おすすめ

これからの季節のおすすめ商品をご紹介します。詳しくはスタッフにお尋ねください!

第1位 使うだけで髪に潤いを与える奇跡の風
魔法のドライヤー「ヘアビューザー」

普通では信じられないような効果が毎日のブローで簡単に手に入ります。髪の専門家である美容師達が認めた「バイオプログラミング (R)」の効果でタンパク質と水分を結合させて、髪内部の水分量を守ります。またヘアビューザーの風を顔に当てると、リンパの流れが促進し、お肌のキメを整えてリフトアップができます。風を与えるだけで髪に潤いとツヤを与える「魔法のドライヤー」。あなた自身で奇跡の風を体験してみてください。

ヘアビューザー ¥22,500 (税別)

第2位 毛穴くっきり、頭皮すっきり爽快スカルプケア
ルベル「クールオレンジシャンプー」

余分な皮脂をやさしく取り除き、頭皮をさっぱりと、髪はしなやかに洗い上げるシャンプー。オレンジのさわやかな香りでリフレッシュできるヘアソープは、爽快感に合わせて選べるノーマルタイプとスーパークールタイプの2種類があります。頭皮からスッキリして暑い夏を乗り切りましょう。

クールオレンジシャンプー 200ml 各¥1,000 (税別)

第3位 爽やかなフルーティミントの香りの夏限定
「SUU-FRU シャンプー&トリートメント」

夏限定のシャンプー&トリートメント。メントール配合で髪と地肌をリフレッシュ!! アミノ酸やキトサンのおかげで、カラーの褪色を防止し、さらさら艶やかな髪に仕上げます。ノンシリコンで地肌まで優しく洗い上げます。

SUU-FRU シャンプー&トリートメント 200ml ¥1,600 (税別)

夏のヘアケア対策

日常生活の中でみなさんの髪のお悩みにこたえました!!

Q 夏になると髪がバサツキます。どうしたら潤いのある髪になりますか。

A 夏になると乾燥がひどくなり、紫外線が強くなります。早いうちから紫外線対策が必要です。お肌と同じで、髪の毛にも予防とケアをしてください。出かける前に UV スプレーなどで髪の表面をケアすることで、紫外線をブロックしてくれます! それと、日々のケアも大切です。お風呂上がりなどに洗い流さないトリートメントを毛先につけてドライヤーをしましょう。暑いからといって髪を乾かさないで寝るのはNGです。必ず乾かしてください。日々のケア、UV 対策で夏を乗り切りましょう!

朝霞東口店 森下 直弥

Q 夏のべたつく髪、べたつく頭皮はどうしたらいいですか。

A べたつく髪、頭皮の原因は二つあります。一つ目は、皮脂を洗い落としすぎていることです。洗浄力の強いシャンプーを使うと必要以上に頭皮の皮脂が洗い流されて皮膚が乾燥します。頭皮は、乾燥を防ぐため必要以上に皮脂を分泌するので頭皮がべたつきます。アミノ酸系シャンプーなどもおすすめです。詳しくはスタッフにお尋ねください。二つ目は、食生活です。動物性のタンパク質や脂肪は、強い臭いを出す元となるので油っこい食べ物はなるべく控えてください。野菜や穀物などをバランスよく摂取してください。良い食事をすることがべたつく頭皮を防ぐことに繋がります。実践してみてくださいね。

志木東口店 草間 大輝

Q 美容室でカラーをしたあとのお手入れ方法ってありますか。

A カラーリング後、数日は髪の毛がアルカリに傾いているので、ヘアカラー用のシャンプー・トリートメントを使うことをおすすめします。低刺激のアミノ酸系シャンプーもおすすめです。カラーリング後はキューティクルが開いた状態なので、トリートメントで補修をしてください。洗い流さないタイプのトリートメントもおすすめです。さらに、ヘアカラー後7日間は髪の毛の水分が不足するため、念入りトリートメントのケアをしてください。

池袋店 吉永 靖奈

bloop

ブロッサムスタッフが素敵なお店をご紹介します。

ブロッサムスタッフが店舗の近くにある自分たちの行きつけのお店や美味しいお店、素敵な場所をご紹介します。行ってみたい場所がきっと見つかります。ぜひご覧ください。

ブロッサム bloop で検索!

<http://www.hairmake-blossom.com/wordpress/>